

踔厉新时代，笃行向未来

# “防非护财产 捐步助乡村”公益捐步小程序操作手册

2022年5月



# “防非护财产 捐步助乡村”公益捐步小程序

微信扫描卡片页右下方二维码，即可加入活动



## 防非护财产 捐步助乡村

即将开始 活动时间：5.15-7.15



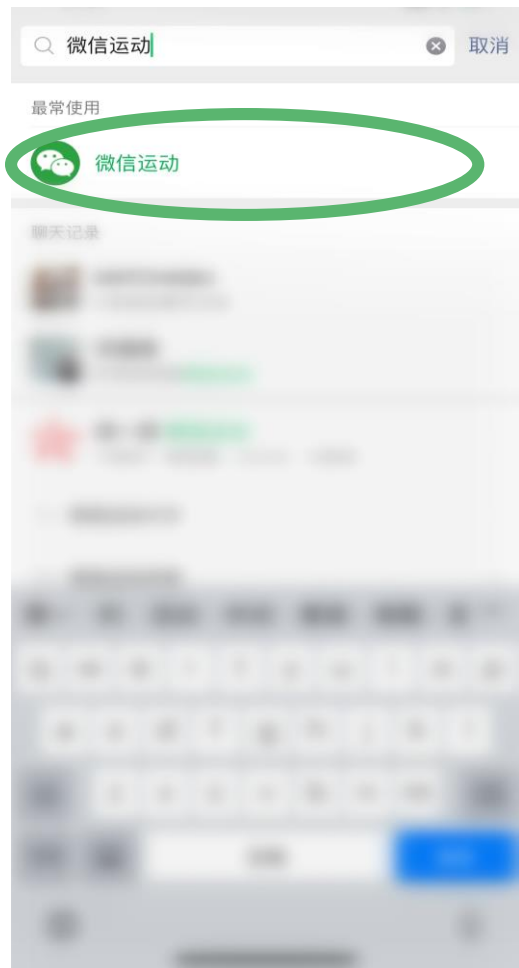
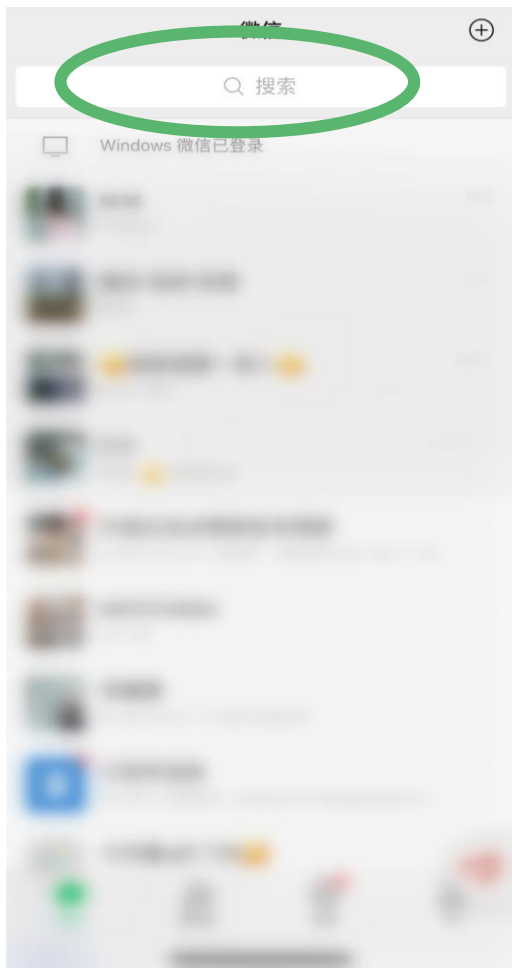
瑞瑞邀你加入  
看看谁是最后的赢家



# 1、参与条件

需确保微信运动打开，并正常展示步数

微信搜索-“微信运动”公众号-启用该功能



常见问题:

1、微信运动启用后，步数为0或者不对怎么办？

答：若微信运动打开后步数为0，可在微信运动-设置-更多问题中进行排查。

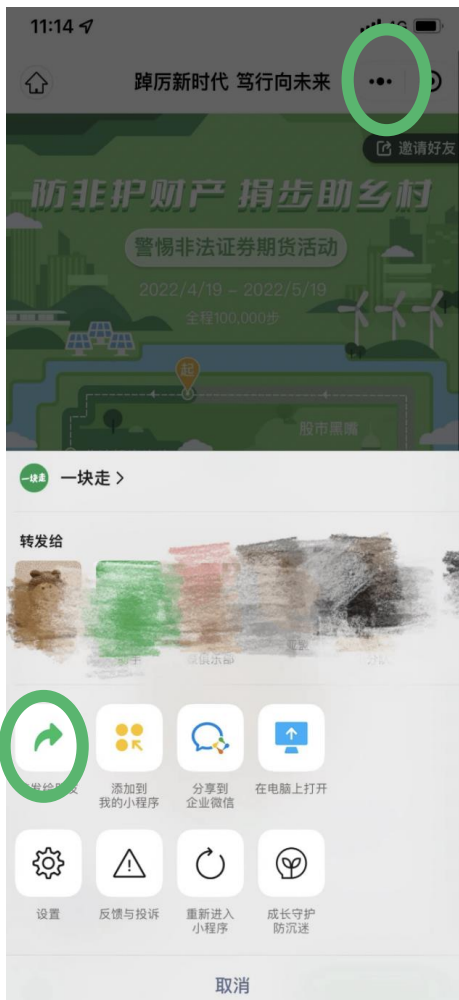
2、微信运动会盗取个人隐私数据吗？

答：不会。微信运动只会记录每天步数数字，不会记录运动轨迹等个人隐私信息。

3、如果我不想让微信好友看到我的微信运动步数怎么办？

答：可以在微信运动-设置-隐私及提醒设置-关闭加入排行榜”。

## 2、转发分享



- 点击小程序右上方的“...”，选择发送给朋友
- 在活动页/小队页右上角点击“邀请好友”，生成活动/小队的邀请卡

# 3、加入活动

## 方式一：扫描活动/小队分享卡上的小程序码



## 方式二：通过分享链接进入小程序



## 4、防非主题玩法（地图+知识点学习）



- 每个人活动期间，更新的步数将体现在地图路线中，即个人头像往前前进。
- 走完一圈路线后，可以接着走第二圈.....
- 防非主题的地图包括“非法投资咨询、仿冒金融机构、场外配资、违法违规私募基金、股市黑嘴”五个点
- 用户经过每一点时，将会浏览该点相关的防范非法证券期货活动知识。

# 5、每日捐步



- 每人每天只能捐步一次, 如果大家觉得还能走路, 可以选择先不捐出, 再走走路再捐。
- 每日达到1000步就可以捐步, 每天可捐步区间为1000步-3万步。
- 5月25日捐步, 可100%获得大额配捐。
- 当天未捐步时, 点击“捐出步数”的按钮更新步数, 若当天步数达到捐步门槛, 则可选择是否捐出
- 每次捐步后, 可获得一张捐步成功卡, 可保存并分享
- 每次捐步后, 可手动领取一朵小红花

## 6、捐步鼓励



- 每次捐步后，可手动领取一朵小红花
- 活动结束后，参与捐步的用户都将获得公益证书



# 7、步数与公益金排名



在活动页，支持查看以下维度榜单：

- 小队维度的公益金排行
- 小队维度的步数排行
- 活动所有人的公益金排行
- 活动所有人的步数排行

同时，在小队中，可以看到小队成员的步数排名

# 8、创建或加入小队



防非护财产 捐步助乡村

警惕非法证券期货活动

2021/8/30 - 2022/3/31

杨教授小队  
第6名 已行走 5,849,960 步

来~加入【杨教授小队】，一块走路做好事吧

一块走 已有 6 人加入该小队

一块走 一块走邀请你成为队友  
扫码加入一块走



若小队队长未把小队设置成私密，则扫描小队分享卡上的二维码，或者点击列表即可进入小队，并进行加入操作

1 杨教授小队  
共有 5 人前进 4,002,862 步

2 产业一期小队  
共有 3 人前进 1,985,556 步

3 测试小队  
共有 1 人前进 1,354,209 步

4 王兰小队  
共有 1 人前进 418,609 步

5 文创校友小队  
共有 1 人前进 333,342 步

6 科技三期小队  
共有 1 人前进 316,089 步

7 产业二期小队  
共有 1 人前进 117,728 步

8 科技校友小队

数据最后更新于 2022-03-15 17:47:53

创建小队

也可在小队列表下方进行创建小队的操作

# 9、小队管理

## 小队队长可对小队进行管理

- 1、更改小队名称
- 2、设置小队私密性
- 3、移除成员
- 4、转让队长



## 常见问题：

### 1、如何成为队长？

答：创建小队后即可自动成为队长，也可将队长转让给队友。

### 2、系统默认小队的队长是谁呢？

答：如果是系统默认小队，则第一个加入小队的就是队长。

### 3、已经在某一小队了，还能创建小队吗？

答：每个人最多只能加入一个活动，如果已经在一个小队中，创建新的小队时，需要先退出之前的活动。

## 10、小队玩法高级设置（选择性阅读）

### 1、支持配置系统小队：

在活动创建时直接把小队创建好，无需用户自己创建，用户只需要加入即可。

### 2、选择是否支持用户发起小队：

如果设置成不支持，用户将无法直接创建小队。可以结合第一点，让用户只能加入默认小队。

### 3、每个小队的人数上限

设置后，小队的人数不能超过设置的最高人数。

# 11、更换自己的头像与昵称

- 加入活动后，可以在活动页点击自己的头像，选择“使用其他头像或昵称”，更换自己的头像与昵称
- 更换个人信息后，在活动中将全部展示新的头像和昵称



# 12、数字徽章领取方法

1.活动开始后，点击排行榜下端“点击查看领取规则”

2.点击“同意以上规则，前往幻核页面”按钮

3.在“获取你的手机号”处点击“允许”按钮

4.输入手机号，登录幻核

5.数字徽章详情展示页



完成以上操作并累计完成规定步数后数字徽章将在活动结束后14个工作日内发放到您的幻核账户内，届时可登录

<https://huanhe.qq.com/dist/boss.html#/index/home> 进行查看

# 13、 活动分享方法

1. 点击邀请好友



2. 保存图片  
即可分享



活动期间，参与者可通过“一块走”小程序进行，点击右上角“邀请好友”生成海报，保存图片后可进行分享。